




5 POKOJÓW, PIĘTRO 6

Apartament M.6.1

Nr	Nazwa pomieszczenia	Pow. [m ²]
1	POKÓJ DZIENNY	21.89 m ²
2	KUCHNIA Z JADALNIĄ	23.58 m ²
3	POKÓJ	19.51 m ²
4	POKÓJ	13.43 m ²
5	POKÓJ	15.97 m ²
6	POKÓJ	15.03 m ²
7	GARDEROBA	3.75 m ²
8	ŁAZIENKA	4.75 m ²
9	WC	2.32 m ²
10	GARDEROBA	3.90 m ²
11	PRALNIA	3.49 m ²
12	ŁAZIENKA	6.47 m ²
13	KORYTARZ	22.06 m ²
	POW. POD ŚCIANKAMI DZIAŁ.	7.10 m ²
POWIERZCHNIA UŻYTKOWA		163.25 m²
14	TARAS	29.69 m ²
15	TARAS	10.29 m ²

1. Przedstawione w tym materiale elementy wyposażenia mają jedynie charakter poglądowy, stanowią propozycję aranżacji i nie są objęte ofertą sprzedaży lokalu mieszkalnego/usługowego przedstawioną przez Yawa Sp. z o.o. 6 Sp. k.
2. Powierzchnia użytkowa pomieszczeń obliczona jest wg normy PN-ISO 9836: "Pole powierzchni podaje się w m² z dokładnością do dwóch miejsc po przecinku."
"Powierzchnia użytkowa jest obliczana dla wymiarów budynku w stanie wykończonym, na poziomie podłogi nie licząc listew przypodłogowych, progów itp". Do powierzchni użytkowej mieszkania "wliczane są także elementy nadające się do demontażu takie jak: ścianki działowe, rury, kanały.
3. Powierzchnie pomieszczeń zostaną ponownie określone w dokumentacji powykonawczej na podstawie pomiarów geodezyjnych dokonanych zgodnie z obowiązującymi przepisami prawa i w związku z tym mogą ulec nieznacznej zmianie w stosunku do podanych w tym materiale.
4. Wymiary pomieszczeń, lokalizację przyborów sanitarnych, podłączeń pod urządzenia sanitarne itp. podano zgodnie z projektem budowlanym. Mogą wystąpić niewielkie różnice wymiarów i usytuowania elementów powstałe w trakcie realizacji prac budowlanych.
5. Podane wymiary liniowe nie uwzględniają wykończenia tynkiem.
6. Pomiarów pod projekt aranżacji, zakup mebli, urządzeń i wyposażenia należy dokonać z natury po zakończeniu realizacji.

LEGENDA:

-  ŚCIANA NIEROZBIERALNA
-  ŚCIANKA DZIAŁOWA NADAJĄCA SIĘ DO DEMONTAŻU
-  WYSOKOŚĆ PARAPETU WEWNĘTRZNEGO WZGLĘDEM POSADZKI LOKALU

